



Manual Prático do Módulo de
Instituição de Ensino

Junho/2019
Versão 1.0

Instituição de Ensino

Este módulo permite que as Instituições de Ensino, gerenciem seus **cursos e alunos**, possibilitando que as Notas Fiscais de Serviços Eletrônica – **NFS-e** sejam **emitidas automaticamente** baseado nos **alunos matriculados e valores das mensalidades**;

Os contribuintes devem possuir a atividade principal relacionada ao grupo fiscal de Instituição de Ensino.

Cadastro de Cursos

Incluir

Caminho: Instituição de Ensino -> Cadastros de Cursos-> Incluir

Este menu permite o cadastro dos cursos ministrado pela instituição de ensino, para o cadastro deverão ser preenchidas as seguintes informações:

- Código do curso,
- Descrição do curso,
- Tipo do curso (mensal/esporádico),
- Atividade do Município,
- Item LC,
- Tipo do Curso (Esporádico ou Mesal),
- Valor do curso.



Consultar

Caminho: Instituição de Ensino -> Cadastros de Cursos-> Consultar

Utilize o menu Consultar para visualizar os cursos cadastrados, serão apresentados os seguintes campos:

- Código do Curso,
- Descrição do Curso,
- Tipo do Curso,

O sistema disponibiliza a visualização dos detalhes do curso e a exclusão do mesmo, nas opções abaixo:



Consulta Curso

Dados da Consulta

Código do Curso Descrição do Curso Tipo do Curso

Código do Curso	Descrição do Curso	Tipo do Curso		
122526	Curso de Espanhol	Mensal		
201513	Curso de Inglês	Mensal		

1

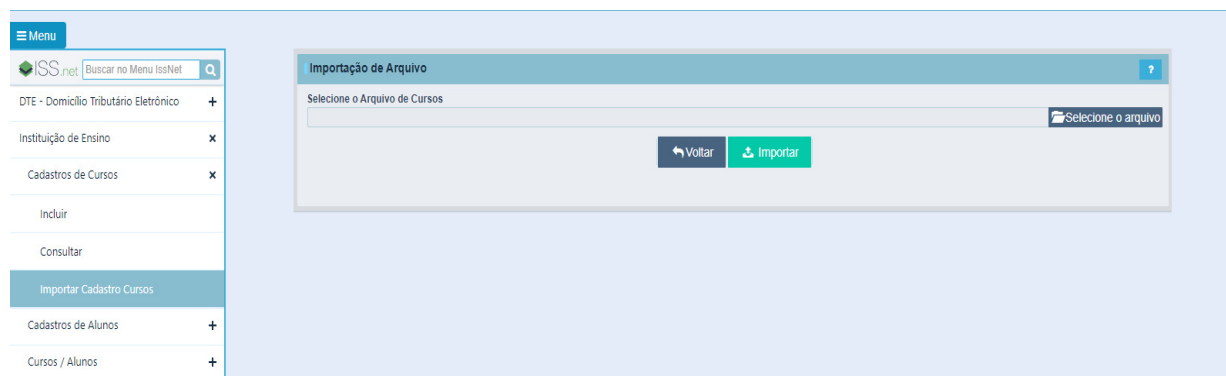
Localizar

Observação: Somente será permitido excluir um curso cadastrado, enquanto o mesmo não possuir vínculo com nenhum aluno.

Importar Cadastro Cursos

Caminho: Instituição de Ensino -> Cadastros de Cursos-> Importar Cadastro Cursos

O sistema também possibilita a importação dos cursos ministrados através de um arquivo .txt padronizado.




Importação de Arquivo

Selecione o Arquivo de Cursos

Selecione o arquivo

Voltar Importar

Observação: As informações de layout e exemplo do arquivo podem ser obtidos clicando no ícone .

Cadastro de Alunos

Incluir

Caminho: Instituição de Ensino -> Cadastros de Alunos-> Incluir

Este menu permite o cadastro dos alunos que desejam adquirir um ou mais cursos ministrados pela instituição de ensino.

Aluno

Dados do Aluno

CPF* 612.451.112-64 Nome do Aluno* João Pedro Data de Nascimento 05/03/1996

Documento de Identidade RG - Registro Geral Órgão de Emissão Secretaria Segurança Pública Número do Documento 2503693

Endereço do Aluno

Cep* 79006-560 Endereço Rua Brilhante Número 1763 Bairro Vila Bandeirante

Cidade Campo Grande UF MS País Brasil Complemento

DDD 67 Telefone DDD 67 Fax/Celular E-mail

Dados do Responsável Financeiro (Tomador) ☒ Dados do tomador serão os mesmos do aluno?

Pessoa Física CPF* 612.451.112-64 Nome/Razão Social* João Pedro Nome Fantasia

Endereço do Responsável Financeiro

Cep* 79006-560 Endereço Rua Brilhante Número 1763 Bairro Vila Bandeirante

Cidade Campo Grande UF MS País Brasil Complemento

DDD 67 Telefone DDD 67 Fax/Celular E-mail

[Voltar](#) [Gravar](#) [Cancelar](#)

Conforme a imagem anterior, para o cadastro deverão ser preenchidas as seguintes informações:

Dados do Aluno

CPF*

Nome do Aluno*

Data de Nascimento

Documento de

IdentidadeÓrgão de

Emissão Número do

Documento

Endereço do Aluno

Cep*

Endereço

Número

Bairro

Cidade

UF

País

Complement

oDDD

Telefone

DDD

Fax/Celular

E-mail

Dados do Responsável Financeiro (Tomador)

Dados do tomador serão os mesmos do aluno? (Caso marcada esta opção, os dados referentes ao aluno que foram preenchidos acima, serão replicados na segunda parte do formulário).

Pessoa (Física ou Jurídica)

CPF*

Nome/Razão Social*

Nome Fantasia

Endereço do Responsável Financeiro

Cep*

Endereço

Número

Bairro

Cidade

UF

País

Complement

oDDD

Telefone

DDD

Fax/Celul

ar E-mail

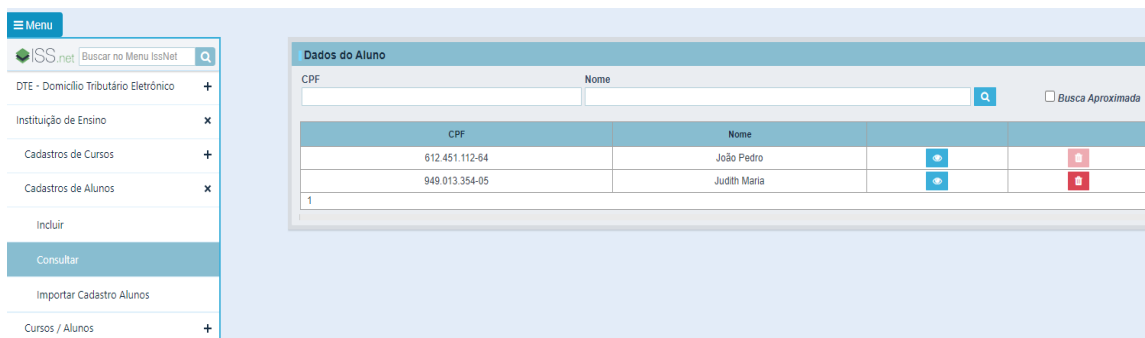
Consultar

Caminho: Instituição de Ensino -> Cadastros de Alunos-> Consultar

Utilize o menu Consultar para visualizar os alunos cadastrados, onde serão apresentados os seguintes campos:

- CPF,
- Nome,

O sistema disponibiliza a visualização dos detalhes do cadastro e a exclusão do mesmo, nas opções abaixo:



CPF	Nome		
612.451.112-84	João Pedro	+	-
949.013.354-05	Judith Maria	+	-

Observação: Somente será permitido excluir um aluno cadastrado, enquanto o mesmo

não possuir vínculo com nenhum curso.

Importar Cadastro Alunos

Caminho: Instituição de Ensino -> Cadastros de Alunos-> Importar Cadastro Alunos

O sistema também possibilita a importação dos cursos ministrados através de um arquivo .txt padronizado.

Observação: As informações de layout e exemplo do arquivo podem ser obtidos clicando no ícone ?.

Vínculo Aluno/Curso e Agendamento de Notas

Incluir

Caminho: Instituição de Ensino -> Cursos/Alunos-> Incluir

Após cadastrar o Curso e o Aluno, é possível realizar o vínculo entre os mesmos e agendar a emissão da NFS-e para um dia específico, através do campo Dia da Emissão da NFS-e. Podendo ser emitida uma única nota Esperádica ou Mensalmente.

Conforme imagem anterior, o formulário para realizar o vínculo de Curso/Aluno apresenta as seguintes informações a serem preenchidas:

Dados do Aluno

CPF do Aluno*

Nome do Aluno*

Nome do Aluno*

Nome do Aluno*

Dados do Curso

Código do Curso*

Descrição do Curso

Tipo Curso

Nº

Matrícula*

Data Início

Data Fim

Dia da Emissão da NFS-e

Ativo

Dados do Serviço Valor do Serviço Desc.

Condicionado Desc.

Incondicionado Outras

Retenções

Dt. Início Outras

Retenções

Dt. Fim Outras Retenções

Taxas Diversas

Dt. Início Taxas Diversas

Dt. Fim Taxas Diversas

Consultar

Caminho: Instituição de Ensino -> Cursos/Alunos-> Consultar

Utilize o menu Consultar para visualizar as matrículas efetivadas, serão apresentados os seguintes campos:

- CPF do Aluno,
- Nome / Razão Social do Aluno
- Código do Curso
- Curso
- Matrícula

O sistema disponibiliza a visualização dos detalhes do cadastro e a exclusão do mesmo, nas opções abaixo:

Menu

ISS.net

Buscar no Menu IssNet

DTE - Domicílio Tributário Eletrônico

Instituição de Ensino

Cadastros de Cursos

Cadastros de Alunos

Cursos / Alunos

Incluir

Consultar

Consultar

CPF do Aluno*

Código do Curso


Tipo de Curso*

Selezione

CPF do Aluno	Nome / Razão Social do Aluno	Código do Curso	Curso	Matrícula		
612.451.112-64	João Pedro	122526	Curso de Espanhol	2569366		
949.013.354-05	Judith Maria	122526	Curso de Espanhol	101010583		
612.451.112-64	João Pedro	201513	Curso de Inglês	12698785		

1

Localizar

Observação: Somente será permitido excluir uma matrícula, enquanto nenhuma NFS-e for emitida para o aluno. Caso necessário selecione a opção  e desmarque a opção Ativo para descontinuar e agendamento de emissão da NFS-e para o Aluno.